

Disclosure

§1 重要提示 基金管理人的董事会及董事保证本报告所载资料不存在虚假记载、误导性陈述或重大遗漏...


§2 基金产品概况 基金名称: 南方盛元红利股票 基金代码: 202002

Table with 2 columns: 基金名称, 基金代码, 基金合同生效日期, 报告期末基金份额总额, 投资目标, 投资策略, 业绩比较基准, 风险收益特征, 基金管理人, 基金托管人

§3 主要财务指标和基金净值表现 3.1 主要财务指标 单位:人民币元

Table with 2 columns: 主要财务指标, 报告期(2009年07月01日-2009年09月30日)

3.2 本报告期末基金份额净值增长率及其与同期业绩比较基准收益率的比较



注:1.本基金在交易所行情系统净值揭示等其他信息披露场合下,可简称为“南方盛元”;

§1 重要提示 基金管理人的董事会及董事保证本报告所载资料不存在虚假记载、误导性陈述或重大遗漏...

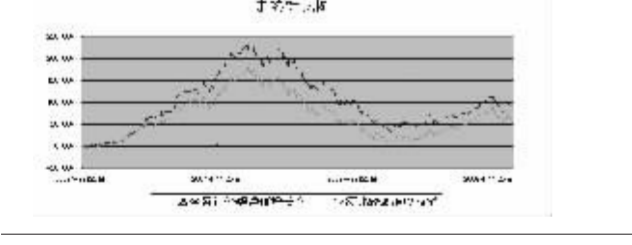
§2 基金产品概况 基金名称: 南方稳健成长贰号 基金代码: 202002

Table with 2 columns: 基金名称, 基金代码, 基金合同生效日期, 报告期末基金份额总额, 投资目标, 投资策略, 业绩比较基准, 基金管理人, 基金托管人

§3 主要财务指标和基金净值表现 3.1 主要财务指标 单位:人民币元

Table with 2 columns: 主要财务指标, 报告期(2009年07月01日-2009年09月30日)

3.2 本报告期末基金份额净值增长率及其与同期业绩比较基准收益率的比较



注:1.本基金在交易所行情系统净值揭示等其他信息披露场合下,可简称为“南方稳健”;

§1 重要提示 基金管理人的董事会及董事保证本报告所载资料不存在虚假记载、误导性陈述或重大遗漏...

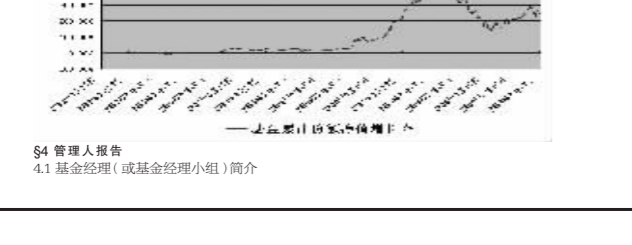
§2 基金产品概况 基金名称: 南方稳健成长 基金代码: 202001

Table with 2 columns: 基金名称, 基金代码, 基金合同生效日期, 报告期末基金份额总额, 投资目标, 投资策略, 业绩比较基准, 基金管理人, 基金托管人

§3 主要财务指标和基金净值表现 3.1 主要财务指标 单位:人民币元

Table with 2 columns: 主要财务指标, 报告期(2009年07月01日-2009年09月30日)

3.2 本报告期末基金份额净值增长率及其与同期业绩比较基准收益率的比较



注:1.本基金在交易所行情系统净值揭示等其他信息披露场合下,可简称为“南方稳健”;

南方盛元红利股票型证券投资基金

2009年第三季度报告

2009年09月30日

基金管理人:南方基金管理有限公司 基金托管人:中国建设银行股份有限公司 报告送出日期:2009年10月29日

工具及其他金融工具0-40%、权证0-3%、资产支持证券0-20%、现金以及到期日在一年以内的政府债券...

Table with 2 columns: 姓名, 职务, 任本基金的基金经理期限, 证券从业资格, 说明

注:1.任本报告期内离任日期前公司作出决定之日;

2.证券从业的有关规定由行业协会《证券业从业人员资格管理办法》的相关规定决定;

4.2 管理人对报告期内本基金运作遵规守信情况的说明 本报告期内,本基金管理人严格遵守《中华人民共和国证券投资基金法》...

4.3 公平交易专项说明 4.3.1 公平交易制度的执行情况 本报告期内,本基金管理人严格执行《证券投资基金管理公司公平交易制度指导意见》...

4.3.2 本投资组合与其他投资风格相似的投资组合之间的业绩比较 本报告期内,本基金管理人没有与管理与本基金投资风格相似的投资组合...

4.3.3 异常交易行为的专项说明 本基金于本报告期内不存在异常交易行为;

4.4 报告期内基金的投资策略和业绩表现说明 上证指数在2009年3季度内下跌约25%...

4.5 投资组合报告 4.5.1 报告期末基金资产组合情况 序号 股票代码 股票名称 数量(股) 公允价值(元) 占基金总资产的比例(%)

Table with 4 columns: 股票代码, 股票名称, 数量(股), 公允价值(元), 占基金总资产的比例(%)

4.5.2 报告期末按行业分类的股票投资组合 代码 行业类别 公允价值(元) 占基金总资产比例(%)

Table with 3 columns: 代码, 行业类别, 公允价值(元), 占基金总资产比例(%)

4.5.3 报告期末按公允价值占基金资产净值比例大小排序的前十名股票投资明细

Table with 4 columns: 序号, 股票代码, 股票名称, 数量(股), 公允价值(元), 占基金资产净值比例(%)

4.5.4 报告期末按债券品种分类的债券投资组合

Table with 3 columns: 代码, 行业类别, 公允价值(元), 占基金资产净值比例(%)

4.5.5 投资组合报告 4.5.5.1 报告期末基金资产组合情况

Table with 4 columns: 序号, 股票代码, 股票名称, 数量(股), 公允价值(元), 占基金总资产比例(%)

4.5.5.2 报告期末按行业分类的股票投资组合

Table with 3 columns: 代码, 行业类别, 公允价值(元), 占基金总资产比例(%)

4.5.5.3 报告期末按公允价值占基金资产净值比例大小排序的前十名股票投资明细

Table with 4 columns: 序号, 股票代码, 股票名称, 数量(股), 公允价值(元), 占基金资产净值比例(%)

4.5.5.4 报告期末按债券品种分类的债券投资组合

Table with 3 columns: 代码, 行业类别, 公允价值(元), 占基金资产净值比例(%)

4.5.5.5 投资组合报告 4.5.5.5.1 报告期末基金资产组合情况

Table with 4 columns: 序号, 股票代码, 股票名称, 数量(股), 公允价值(元), 占基金总资产比例(%)

4.5.5.5.2 报告期末按行业分类的股票投资组合

Table with 3 columns: 代码, 行业类别, 公允价值(元), 占基金总资产比例(%)

4.5.5.5.3 报告期末按公允价值占基金资产净值比例大小排序的前十名股票投资明细

Table with 4 columns: 序号, 股票代码, 股票名称, 数量(股), 公允价值(元), 占基金资产净值比例(%)

4.5.5.5.4 报告期末按债券品种分类的债券投资组合

Table with 3 columns: 代码, 行业类别, 公允价值(元), 占基金资产净值比例(%)

自4万亿项目的主体投资及地方政府投资,其中大部分项目是铁路及基础设施建设投资,我们认为这些投资在长期来看有助于中国内生生产率的提升...

§4 投资组合报告 4.1 报告期末基金资产组合情况

Table with 4 columns: 序号, 股票代码, 股票名称, 数量(股), 公允价值(元), 占基金总资产比例(%)

4.2 报告期末按行业分类的股票投资组合

Table with 3 columns: 代码, 行业类别, 公允价值(元), 占基金总资产比例(%)

4.3 报告期末按公允价值占基金资产净值比例大小排序的前十名股票投资明细

Table with 4 columns: 序号, 股票代码, 股票名称, 数量(股), 公允价值(元), 占基金资产净值比例(%)

4.4 报告期末按债券品种分类的债券投资组合

Table with 3 columns: 代码, 行业类别, 公允价值(元), 占基金资产净值比例(%)

4.5 投资组合报告 4.5.1 报告期末基金资产组合情况

Table with 4 columns: 序号, 股票代码, 股票名称, 数量(股), 公允价值(元), 占基金总资产比例(%)

4.5.2 报告期末按行业分类的股票投资组合

Table with 3 columns: 代码, 行业类别, 公允价值(元), 占基金总资产比例(%)

4.5.3 报告期末按公允价值占基金资产净值比例大小排序的前十名股票投资明细

Table with 4 columns: 序号, 股票代码, 股票名称, 数量(股), 公允价值(元), 占基金资产净值比例(%)

4.5.4 报告期末按债券品种分类的债券投资组合

Table with 3 columns: 代码, 行业类别, 公允价值(元), 占基金资产净值比例(%)

4.5.5 投资组合报告 4.5.5.1 报告期末基金资产组合情况

Table with 4 columns: 序号, 股票代码, 股票名称, 数量(股), 公允价值(元), 占基金总资产比例(%)

4.5.5.2 报告期末按行业分类的股票投资组合

Table with 3 columns: 代码, 行业类别, 公允价值(元), 占基金总资产比例(%)

4.5.5.3 报告期末按公允价值占基金资产净值比例大小排序的前十名股票投资明细

Table with 4 columns: 序号, 股票代码, 股票名称, 数量(股), 公允价值(元), 占基金资产净值比例(%)

4.5.5.4 报告期末按债券品种分类的债券投资组合

Table with 3 columns: 代码, 行业类别, 公允价值(元), 占基金资产净值比例(%)

4.5.5.5 投资组合报告 4.5.5.5.1 报告期末基金资产组合情况

Table with 4 columns: 序号, 股票代码, 股票名称, 数量(股), 公允价值(元), 占基金总资产比例(%)

4.5.5.5.2 报告期末按行业分类的股票投资组合

Table with 3 columns: 代码, 行业类别, 公允价值(元), 占基金资产净值比例(%)

5.3 报告期末按公允价值占基金资产净值比例大小排序的前十名股票投资明细

Table with 4 columns: 序号, 股票代码, 股票名称, 数量(股), 公允价值(元), 占基金资产净值比例(%)

5.4 报告期末按债券品种分类的债券投资组合

Table with 3 columns: 序号, 代码, 名称, 公允价值(元), 占基金资产净值比例(%)

5.5 报告期末按公允价值占基金资产净值比例大小排序的前五名债券投资明细

Table with 4 columns: 序号, 债券代码, 债券名称, 数量(张), 公允价值(元), 占基金资产净值比例(%)

5.6 报告期末按公允价值占基金资产净值比例大小排序的前十名支持证券投资明细

Table with 4 columns: 序号, 债券代码, 债券名称, 数量(张), 公允价值(元), 占基金资产净值比例(%)

5.7 报告期末按公允价值占基金资产净值比例大小排序的前五名权证投资明细

注:本基金本报告期末未持有权证。

5.8 投资组合报告附注 5.8.1 申明本基金报告期内前十名证券的发行主体本期没有被监管部门立案调查,或在报告编制日前一年内受到公开谴责、处罚的情形。

5.8.2 申明本基金报告期内前十名股票中是否存在被监管部门立案调查,或在报告编制日前一年内受到公开谴责、处罚的情形。

5.8.3 其他资产构成

Table with 2 columns: 序号, 名称, 金额(元)

5.8.4 报告期末持有的处于转股期的可转换债券明细

注:本基金本报告期末未持有处于转股期的可转换债券。

5.8.5 报告期末前十名股票中存在流通受限情况的说明

注:本基金本报告期末前十名股票中不存在流通受限情况。

§6 开放式基金申购赎回 6.1 申购与赎回 6.1.1 申购与赎回的基金份额

Table with 2 columns: 报告期末基金份额总额, 报告期末基金份额总额

6.1.2 申购与赎回的基金份额

Table with 2 columns: 报告期末基金份额总额, 报告期末基金份额总额

6.1.3 申购与赎回的基金份额

Table with 2 columns: 报告期末基金份额总额, 报告期末基金份额总额

6.1.4 申购与赎回的基金份额

Table with 2 columns: 报告期末基金份额总额, 报告期末基金份额总额

6.1.5 申购与赎回的基金份额

Table with 2 columns: 报告期末基金份额总额, 报告期末基金份额总额

6.1.6 申购与赎回的基金份额

Table with 2 columns: 报告期末基金份额总额, 报告期末基金份额总额

6.1.7 申购与赎回的基金份额

Table with 2 columns: 报告期末基金份额总额, 报告期末基金份额总额

6.1.8 申购与赎回的基金份额

Table with 2 columns: 报告期末基金份额总额, 报告期末基金份额总额

6.1.9 申购与赎回的基金份额

Table with 2 columns: 报告期末基金份额总额, 报告期末基金份额总额

6.1.10 申购与赎回的基金份额

Table with 2 columns: 报告期末基金份额总额, 报告期末基金份额总额

6.1.11 申购与赎回的基金份额

Table with 2 columns: 报告期末基金份额总额, 报告期末基金份额总额

6.1.12 申购与赎回的基金份额

Table with 2 columns: 报告期末基金份额总额, 报告期末基金份额总额

6.1.13 申购与赎回的基金份额

Table with 2 columns: 报告期末基金份额总额, 报告期末基金份额总额

6.1.14 申购与赎回的基金份额

Table with 2 columns: 报告期末基金份额总额, 报告期末基金份额总额

6.1.15 申购与赎回的基金份额

Table with 2 columns: 报告期末基金份额总额, 报告期末基金份额总额

6.1.16 申购与赎回的基金份额

Table with 2 columns: 报告期末基金份额总额, 报告期末基金份额总额

6.1.17 申购与赎回的基金份额

Table with 2 columns: 报告期末基金份额总额, 报告期末基金份额总额

6.1.18 申购与赎回的基金份额

Table with 2 columns: 报告期末基金份额总额, 报告期末基金份额总额

6.1.19 申购与赎回的基金份额

Table with 2 columns: 报告期末基金份额总额, 报告期末基金份额总额

6.1.20 申购与赎回的基金份额

Table with 2 columns: 报告期末基金份额总额, 报告期末基金份额总额

6.1.21 申购与赎回的基金份额

Table with 2 columns: 报告期末基金份额总额, 报告期末基金份额总额

6.1.22 申购与赎回的基金份额

Table with 2 columns: 报告期末基金份额总额, 报告期末基金份额总额

6.1.23 申购与赎回的基金份额

Table with 2 columns: 报告期末基金份额总额, 报告期末基金份额总额

6.1.24 申购与赎回的基金份额

Table with 2 columns: 报告期末基金份额总额, 报告期末基金份额总额

6.1.25 申购与赎回的基金份额

Table with 2 columns: 报告期末基金份额总额, 报告期末基金份额总额

6.1.26 申购与赎回的基金份额

Table with 2 columns: 报告期末基金份额总额, 报告期末基金份额总额

6.1.27 申购与赎回的基金份额

Table with 2 columns: 报告期末基金份额总额, 报告期末基金份额总额

6.1.28 申购与赎回的基金份额

Table with 2 columns: 报告期末基金份额总额, 报告期末基金份额总额

6.1.29 申购与赎回的基金份额

Table with 2 columns: 报告期末基金份额总额, 报告期末基金份额总额

6.1.30 申购与赎回的基金份额

Table with 2 columns: 报告期末基金份额总额, 报告期末基金份额总额

6.1.31 申购与赎回的基金份额

Table with 2 columns: 报告期末基金份额总额, 报告期末基金份额总额

6.1.32 申购与赎回的基金份额

Table with 2 columns: 报告期末基金份额总额, 报告期末基金份额总额

6.1.33 申购与赎回的基金份额

Table with 2 columns: 报告期末基金份额总额, 报告期末基金份额总额

6.1.34 申购与赎回的基金份额

Table with 2 columns: 报告期末基金份额总额, 报告期末基金份额总额

6.1.35 申购与赎回的基金份额

Table with 2 columns: 报告期末基金份额总额, 报告期末基金份额总额

6.1.36 申购与赎回的基金份额

Table with 2 columns: 报告期末基金份额总额, 报告期末基金份额总额

6.1.37 申购与赎回的基金份额

Table with 2 columns: 报告期末基金份额总额, 报告期末基金份额总额

6.1.38 申购与赎回的基金份额

Table with 2 columns: 报告期末基金份额总额, 报告期末基金份额总额

6.1.39 申购与赎回的基金份额

Table with 2 columns: 报告期末基金份额总额, 报告期末基金份额总额

6.1.40 申购与赎回的基金份额

Table with 2 columns: 报告期末基金份额总额, 报告期末基金份额总额

6.1.41 申购与赎回的基金份额

Table with 2 columns: 报告期末基金份额总额, 报告期末基金份额总额

6.1.42 申购与赎回的基金份额

Table with 2 columns: 报告期末基金份额总额, 报告期末基金份额总额

6.1.43 申购与赎回的基金份额

Table with 2 columns: 报告期末基金份额总额, 报告期末基金份额总额

6.1.44 申购与赎回的基金份额

Table with 2 columns: 报告期末基金份额总额, 报告期末基金份额总额

6.1.45 申购与赎回的基金份额

Table with 2 columns: 报告期末基金份额总额, 报告期末基金份额总额

6.1.46 申购与赎回的基金份额

Table with 2 columns: 报告期末基金份额总额, 报告期末基金份额总额

6.1.47 申购与赎回的基金份额

Table with 2 columns: 报告期末基金份额总额, 报告期末基金份额总额

6.1.48 申购与赎回的基金份额

Table with 2 columns: 报告期末基金份额总额, 报告期末基金份额总额

6.1.49 申购与赎回的基金份额

Table with 2 columns: 报告期末基金份额总额, 报告期末基金份额总额

6.1.50 申购与赎回的基金份额

Table with 2 columns: 报告期末基金份额总额, 报告期末基金份额总额

6.1.51 申购与赎回的基金份额

Table with 2 columns: 报告期末基金份额总额, 报告期末基金份额总额

6.1.52 申购与赎回的基金份额

Table with 2 columns: 报告期末基金份额总额, 报告期末基金份额总额

6.1.53 申购与赎回的基金份额

Table with 2 columns: 报告期末基金份额总额, 报告期末基金份额总额

6.1.54 申购与赎回的基金份额

Table with 2 columns: 报告期末基金份额总额, 报告期末基金份额总额

6.1.55 申购与赎回的基金份额

Table with 2 columns: 报告期末基金份额总额, 报告期末基金份额总额

6.1.56 申购与赎回的基金份额

Table with 2 columns: 报告期末基金份额总额, 报告期末基金份额总额

6.1.57 申购与赎回的基金份额

Table with 2 columns: 报告期末基金份额总额, 报告期末基金份额总额

6.1.58 申购与赎回的基金份额

Table with 2 columns: 报告期末基金份额总额, 报告期末基金份额总额

6.1.59 申购与赎回的基金份额